



Sett farge på tilværelsen med Bistrotlakk



Liberon har også et komplett sortiment av produkter for overflatebehandling og restaurering av møbler, innredninger og antikviteter.

Forhandler:

ALANOR AS Boks 2190 - N-3103 Tønsberg
Tlf.: 33 36 29 70 - Fax: 33 36 29 71

LIBERON

Sett farge på tilværelsen med Bistrotlakk



Bedre lakk har du aldri prøvd!

Liberon Bistrotlakk

Alle lakkene er blandbare med hverandre hvis man ønsker andre fargenyanser. Ønskes en lysere farge, kan man blande med Bistrot fargeløs silkematt. Ved blanding av lakker blandes så mye at man har nok til ett strøk, man klarer aldri å lage samme blandingen to ganger.

De fargete lakkene er silkematte. Ønskes en høy glans, gir man ett eller flere strøk med Bistrotlakk fargeløs blank.

Vær oppmerksom på at lakkene er transparente og vil ta opp fargen fra underlaget. Lag derfor alltid oppstrøksprøver for å sjekke sluttresultat før arbeidet begynner.

Enklere kan det ikke være – to strøk Bistrotlakk – og man har fått en fantastisk stilfull overflate.

Bistrotlakk kan brukes på møbler, trapper, listverk, gulv, paneler etc. I forbindelse med gulv og trapper anbefales ett eller to beskyttelsesstrøk med fargeløs høyglans over den fargete lakken og til slutt et avsluttende strøk med Bistrot fargeløs silkematt.


Enten du har ubehandlet treverk, lakkerte eller oljete overflater, kan du skifte farge ved å påføre to strøk med Liberon Bistrotlakk med farge. Dette er ingen beis, men en høykvalitets polyuretanlakk med fargepigment. Gamle overflater renses med Liberon Møbelrens og Liberon spesialstålull nr. 0. På nytt treverk fuktes overflaten med vann. Vent til treverket er tørt, og slip deretter med lette bevegelser med meget fint slipepapir i ca. 45° på fiberretningen. Trefibrene som har reist seg vil da slipes av. Avslutt med sliping i fiberretningen. Fjern omhyggelig alt slipestøv før lakkering. Lakken røres godt om, slik at pigmentene blir fordelt i lakken. Påfør deretter lakken med en god lakkpensel i tynne, lange strøk. Vent til lakken er tørr før neste strøk påføres. Du har nå fått en delikat lakkflate som er lett å vedlikeholde.



1 ltr.



1/4 ltr.





Mørk eik
silkematt

Lys valnøtt
silkematt

Teak
silkematt

Mahogny
silkematt



Fargeløs
blank

Fargeløs
silkematt

Lys eik
silkematt

Medium eik
silkematt